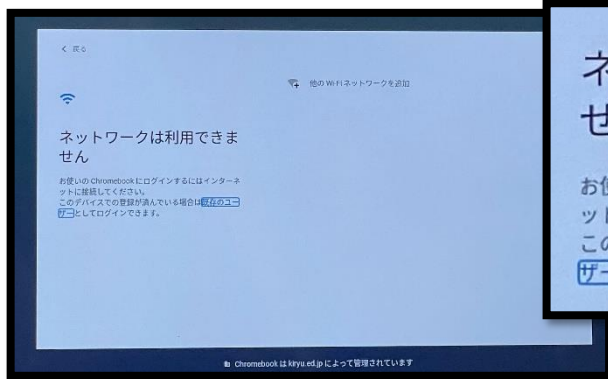


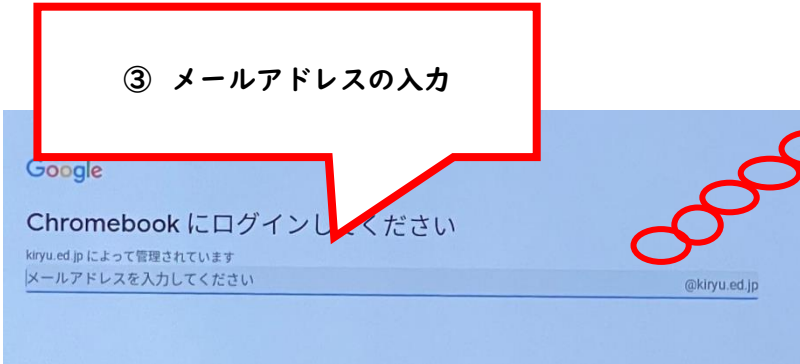
## 家庭の Wi-Fi 環境がなく再起動してしまった場合



ネットワークは利用できません

お使いの Chromebook にログインするにはインターネットに接続してください。  
このデバイスでの登録が済んでいる場合は「既存のユーザー」としてログインできます。

① 「既存のユーザー」をクリック

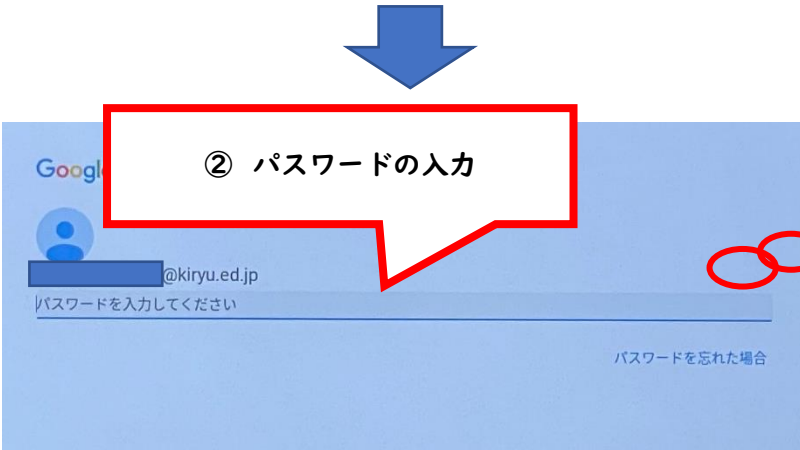


Chromebook のアカウントとパスワード

氏名	
アカウント	
パスワード	
e ライブラリ ID	
e ライブラリパスワード	

※1 ログイン時、従業員 ID を求められた場合は「123」と入力してください。  
 ※2 この用紙は連絡帳にはって、なくさないようにしてください。  
 ※3 3学期の終わりに、パスワードの変更をします。

※「〇〇〇〇@kiryu.ed.jp」の〇〇の数字 6 けたとアルファベット 2 文字を入力してください。



Chromebook のアカウントとパスワード

氏名	
アカウント	
パスワード	
e ライブラリ ID	
e ライブラリパスワード	

※1 ログイン時、従業員 ID を求められた場合は「123」と入力してください。  
 ※2 この用紙は連絡帳にはって、なくさないようにしてください。  
 ※3 3学期の終わりに、パスワードの変更をします。